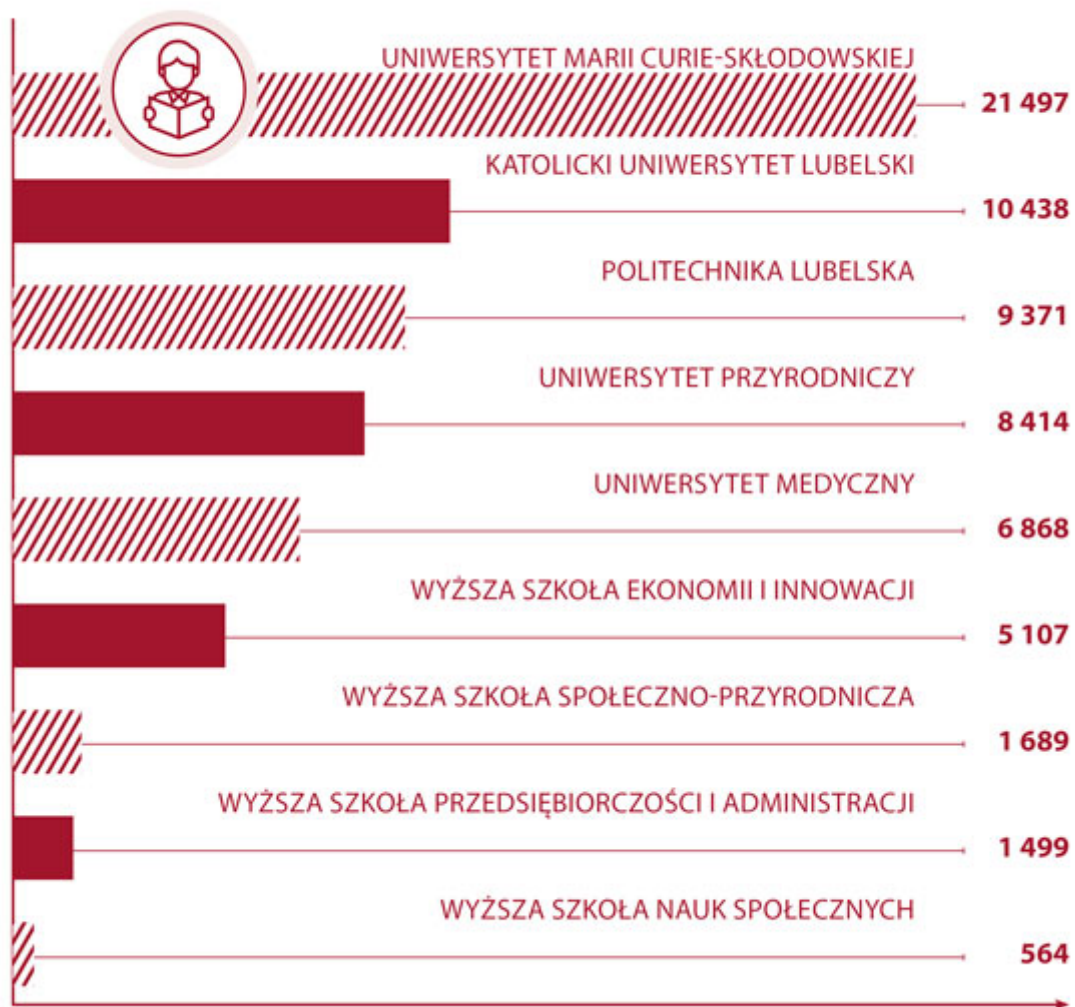


Lublin jest największym i najprężniej rozwijającym się ośrodkiem akademickim po wschodniej stronie Wisły.

Pełni na mapie Polski rolę ważnego ośrodka edukacyjnego, oferującego wysoki poziom kształcenia. Na początku roku akademickiego 2016/2017 w 8 publicznych i 10 niepublicznych uczelniach wyższych mających siedzibę na terenie województwa lubelskiego kształciło się 73,7 tys. studentów.

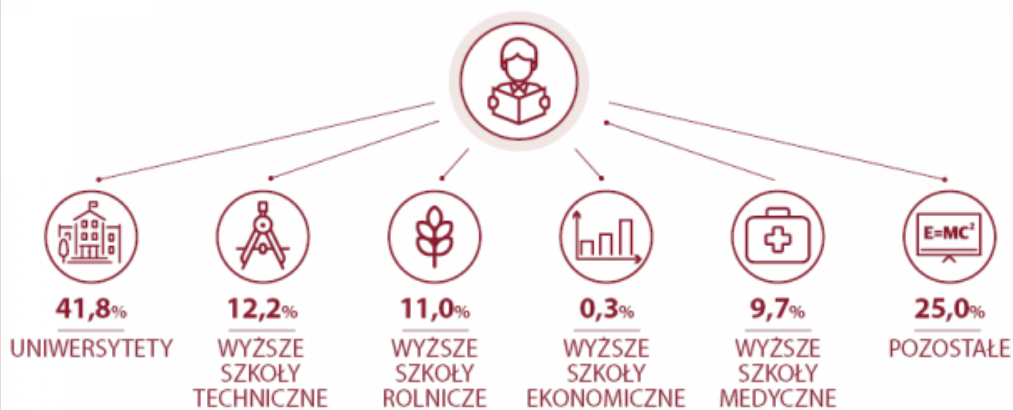
Lublin jako główny ośrodek akademicki skupia ponad 89% ogółu studentów z województwa w 9 uczelniach wyższych. Warto zwrócić uwagę, że uczelnie województwa lubelskiego są bardzo zróżnicowane i tak ogromne zróżnicowanie instytucjonalne gwarantuje bardzo bogatą ofertę dydaktyczną, która jest ogromnym atutem województwa.

SZKOŁY WYŻSZE W LUBLINIE WEDŁUG LICZBY STUDENTÓW




SZKOLNICTWO W WOJEWÓDZTWIE LUBELSKIM

STUDENCI SZKÓŁ WYŻSZYCH WEDŁUG TYPÓW SZKÓŁ W ROKU AKADEMICKIM 2017/2018



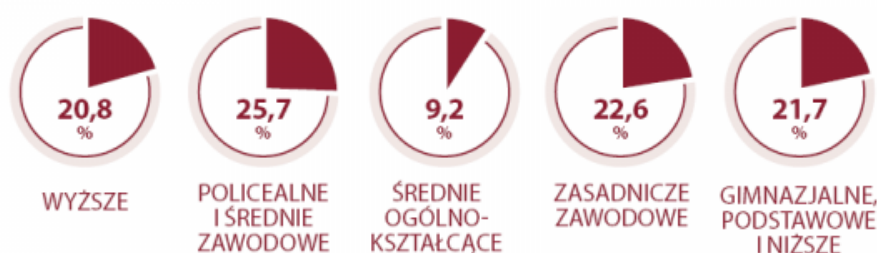
* w województwie lubelskim

ABSOLWENCI SZKÓŁ WYŻSZYCH WEDŁUG TYPÓW SZKÓŁ W ROKU AKADEMICKIM 2016/2017



* w województwie lubelskim

LUDNOŚĆ WEDŁUG POZIOMU WYKSZTAŁCENIA W 2017 R. (WEDŁUG BAEL)



* % podział wykształcenia w województwie lubelskim

LICZBA STUDENTÓW I ABSOLWENTÓW ORAZ SZKÓŁ WYŻSZYCH (WEDŁUG BAEL)

Rok akademicki	2016/2017	2017/2018
szkoły wyższe	18	17
studenci	74 589	72 454
absolwenci*	20 657	21 205

* Z poprzedniego roku akademickiego

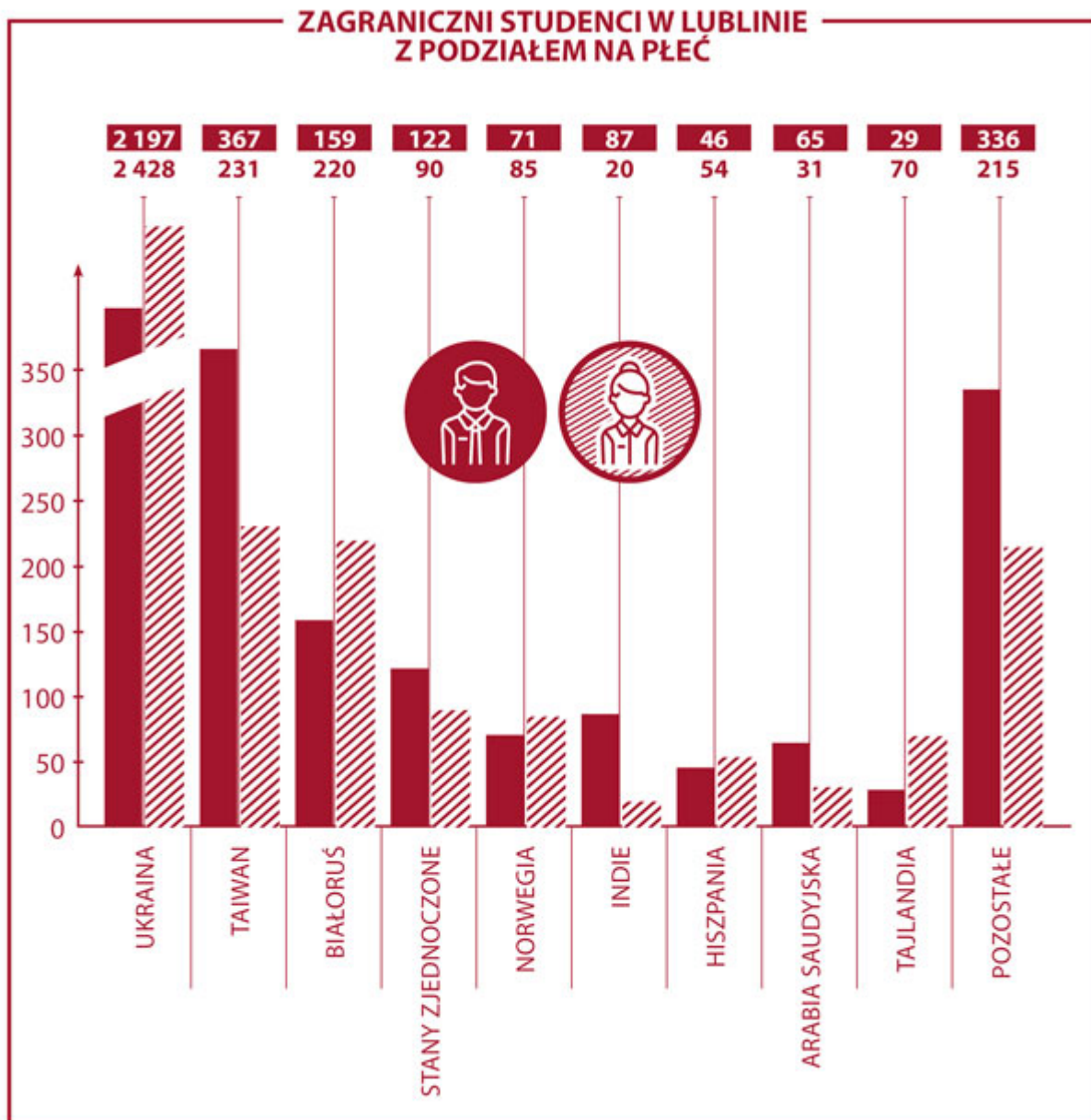
STUDENCI I ABSOLWENCI SZKÓŁ WYŻSZYCH

WYSZCZEGÓLNIENIE	STUDENCI	ABSOLWENCI
2016/2017	77 562	20 421
pierwszego stopnia (zawodowe)	44 872	10 852
z tytułem inżyniera	17 236	3 618
z tytułem licencjata	27 636	7 234
magisterskie jednolite	12 535	2 154
drugiego stopnia-magisterskie uzupełniające	15 254	7415

Źródło: Szkolnictwo wyższe w roku akademickim 2016/2017, Urząd Statystyczny w Lublinie, maj 2017

Zagraniczni studenci wybierają Lublin

Lubelskie uczelnie cieszą się coraz większym zainteresowaniem wśród cudzoziemców. Na początku roku akademickiego 2016/17 w 17 uczelniach województwa lubelskiego kształciło się 6,9 tys. cudzoziemców, czyli o 5,7% więcej niż w poprzednim roku akademickim. Najwięcej cudzoziemców przybyło na studia z Ukrainy (66,8% ogółu studiujących cudzoziemców), następnie z Tajwanu (8,6%), Białorusi (5,5%), ze Stanów Zjednoczonych Ameryki (3,1%) oraz z Norwegii (2,3%) i Indii (1,5%).



Źródło: Szkołnictwo wyższe w roku akademickim 2016/2017, Urząd Statystyczny w Lublinie, maj 2017

[Drukuj](#) [1] [Pobierz PDF](#) [2] [Pobierz DOC](#) [3]

Źródło: <http://invest.lubelskie.pl/pl/studenci>

Odnosiniki

- [1] <http://invest.lubelskie.pl/pl/print/1024>
- [2] <http://invest.lubelskie.pl/pl/printpdf/1024>
- [3] <http://invest.lubelskie.pl/pl/print/1024?type=doc>