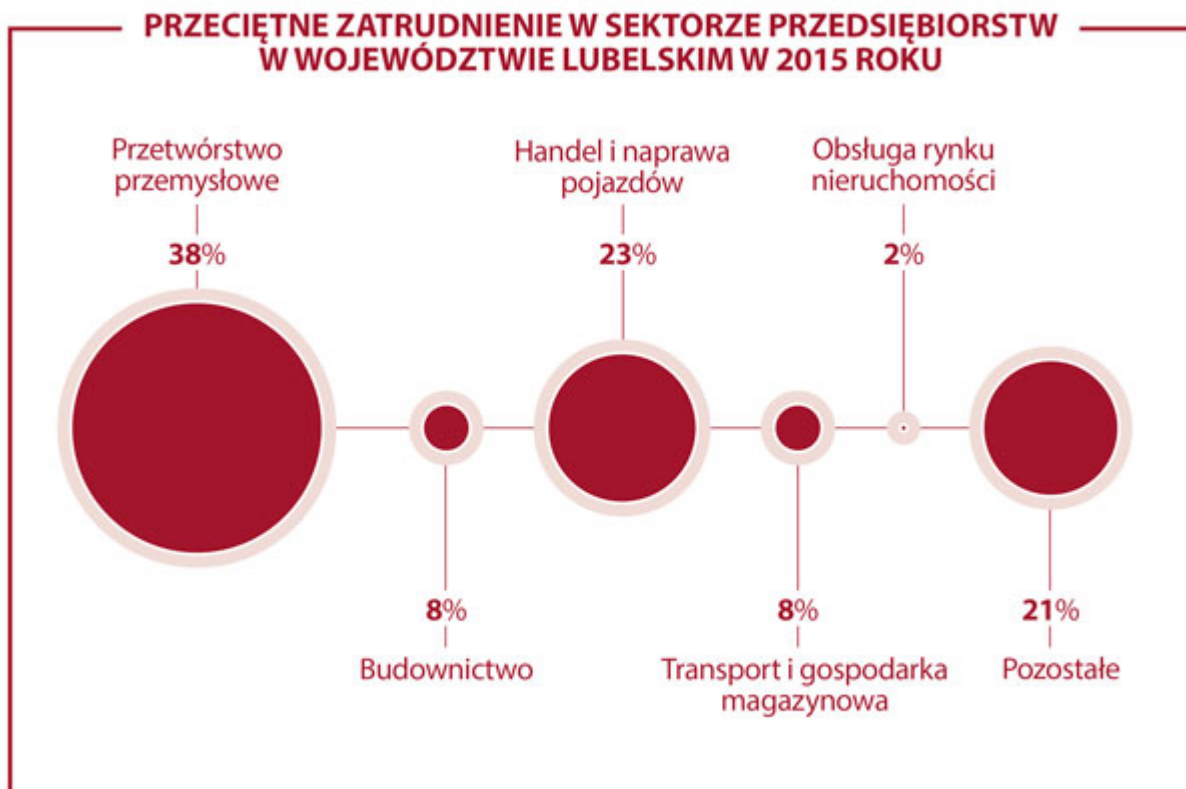


Przeciętne zatrudnienie w sektorze przedsiębiorstw w województwie lubelskim w 2015 r. kształtowało się na poziomie 178,1 tys. osób, natomiast udział przeciętnego zatrudnienia w sektorze przedsiębiorstw w województwie w odniesieniu do wielkości krajowej wynosi 3,2%. [11](#)



Źródło: Komunikat o sytuacji społeczno-gospodarczej województwa lubelskiego w grudniu 2015 r.  
Urząd Statystyczny w Lublinie, 29 stycznia 2016 r.

## STRUKTURA PRACUJĄCYCH W WOJEWÓDZTWIE LUBELSKIM WEDŁUG SEKTORÓW EKONOMICZNYCH W 2014 ROKU (WEDŁUG BAEL)

Rolnictwo, leśnictwo,  
łowiectwo, rybactwo

23,3%



Przemysł  
i budownictwo

23,3%



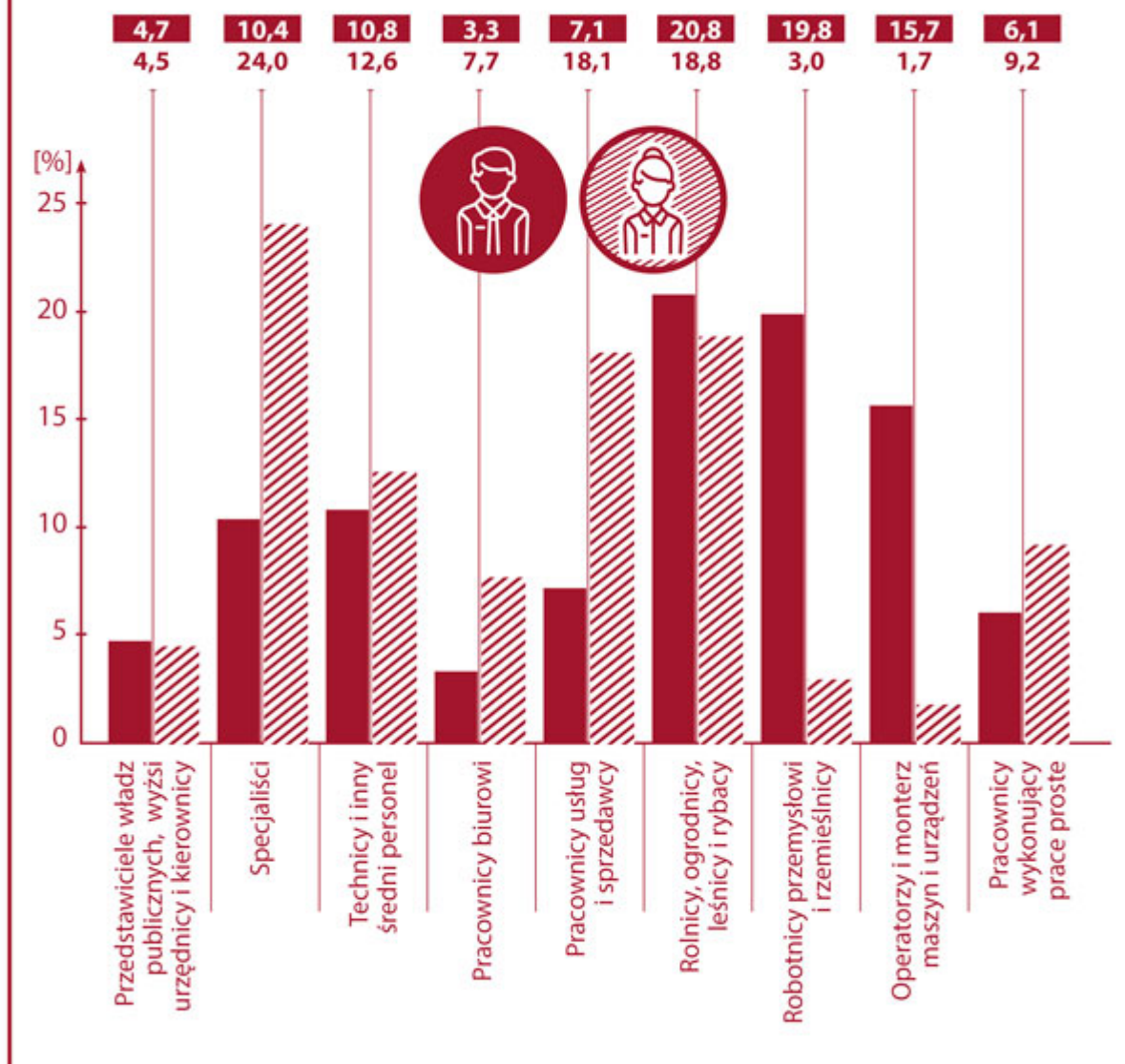
Usługi

53,4%



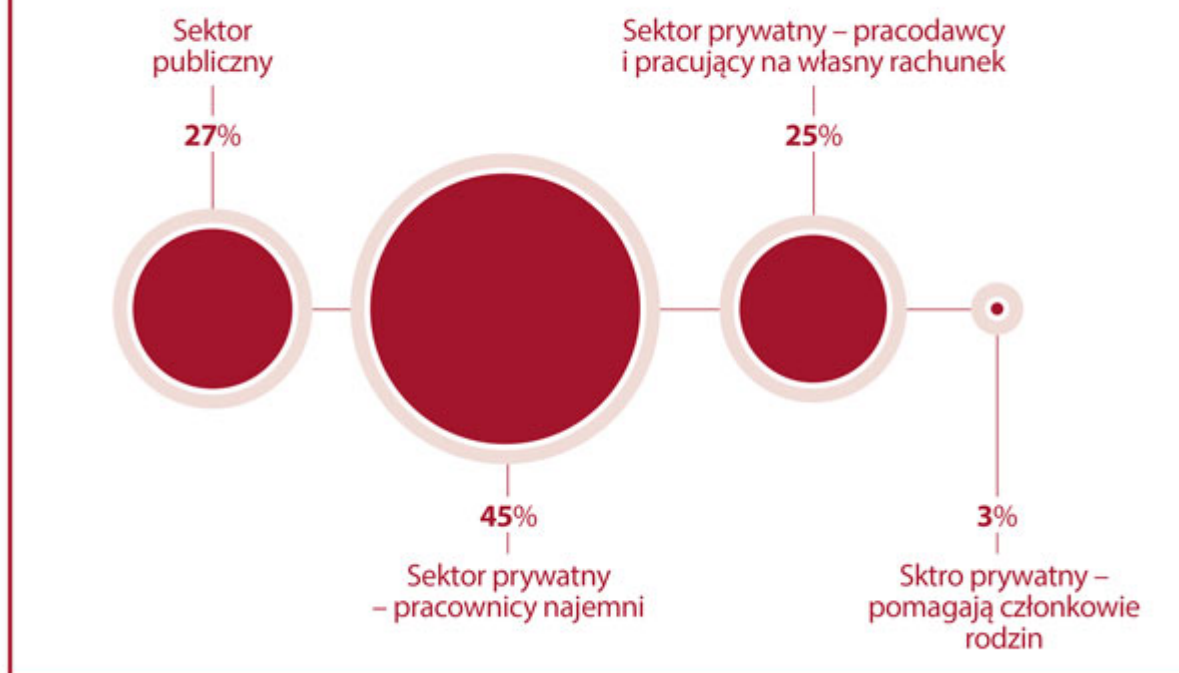
*Źródło: Opracowanie własne na podstawie „Regiony Polski” GUS, Warszawa 2015 r.*

## PRACUJĄCY WEDŁUG GRUP ZAWODOWYCH W WOJEWÓDZTWIE LUBELSKIM W III KWARTALE 2016 ROKU



Źródło: Aktywność ekonomiczna ludności w województwie lubelskim. Stan w III kwartale 2016 r.  
Urząd Statystyczny w Lublinie, grudzień 2016 r.

## OSOBY ZATRUDNIONE W SEKTORZE PUBLICZNYM I PRYWATNYM GOSPODARKI W III KWARTALE 2016 W WOJEWÓDZTWIE LUBELSKIM



Źródło: Opracowanie własne na podstawie: Aktywność ekonomiczna ludności w województwie lubelskim. Stan w III kwartale 2016 r. Urząd Statystyczny w Lublinie, grudzień 2016 r.

W III kwartale 2016 r. w województwie lubelskim w sektorze prywatnym pracowało 656 tys. osób (73,3 % ogółu pracujących), natomiast w sektorze publicznym 238 tys. osób. Wśród ogółu pracujących – ze względu na status zatrudnienia – większość stanowili pracownicy najemni, czyli osoby zatrudnione na podstawie stosunku pracy w przedsiębiorstwie publicznym lub u pracodawcy prywatnego (71,5 % ogółu pracujących). Grupa pracodawców oraz pracujących na własny rachunek liczyła 227 tys. osób.<sup>[2]</sup>

---

[1] Komunikat o sytuacji społeczno-gospodarczej województwa lubelskiego w grudniu 2015 r. Urząd Statystyczny w Lublinie. 29 stycznia 2016r.

---

[2] Aktywność ekonomiczna ludności w województwie lubelskim. Stan w III kwartale 2016 r. Urząd Statystyczny w Lublinie, grudzień 2016r.

[Drukuj](#) [1] [Pobierz PDF](#) [2] [Pobierz DOC](#) [3]

---

**Źródło:** <http://invest.lubelskie.pl/pl/struktura-zatrudnienia>

### Odnosiniki

[1] <http://invest.lubelskie.pl/pl/print/1029>

[2] <http://invest.lubelskie.pl/pl/printpdf/1029>

[3] <http://invest.lubelskie.pl/pl/print/1029?type=doc>